



“...det enkle og funktionelle er altid den smukkeste udgangsposition ved løsning af en opgave.“

Mange års arbejde med restaurering og bygningshistorie, og manglende produkter hertil, har medført udvikling af en række klassiske design, hvoraf Classic-Line fra Randi er et omfattende program af dør- og bygningsbeslag samt tilbehør i to klassiske udgaver; H-form og C-form.

Serien er udarbejdet ud fra en bygningshistorisk analyse, omsat i et enkelt formsprog, og vil ligesom Classic-Line vandhane- og tilbehørsserie fra Damixa kunne tilpasses skiftende bygningshistoriske perioder.

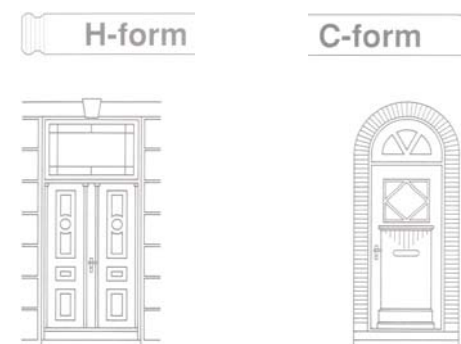
Classic-Line dør- og bygningsbeslag er fremstillet specielt til bygningsrestaurering, men vil også kunne indgå i moderne miljøer, hvor man ønsker materialets og seriens særlige udtryksform.

CLASSIC-LINE's ANVENDELSESMULIGHEDER:

En analyse af bygningshistorien påpeger groft sagt to dominerende stilelementer, “cirklen” og “firkanten”, hvorfor Classic-Line dørgrebs- og bygningsbeslag er tilpasset med C-form og H-form

H-formen anvendes til de stramme firkantede former, f.eks. klassicisme, samt til de fleste af vore bindingsværkshuse m.v.

C-formen anvendes til de afrundede cirkulære og mere opløste former, f.eks. rokoko, funktionalisme m.v.




MATERIALE

Produceres i massiv messing, der har en lang tradition i bygningshistorien, som poleret og ulakeret, men kan på bestilling leveres i lakeret udførelse. Messing danner en naturlig varieret patina, som ikke kræver særlig pleje, men kan dog let fjernes med messingpudsemiddel.

HENVENDELSE

Randi A/S
Ingersoll-Rand Company
Mirabellevej 3
DK - 8900 Randers
Tlf: 86 42 75 22
www.Randi.dk



BYGNINGSHISTORIE

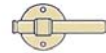
Classic-Line kan ved en korrekt sammensætning af beslagseriens grebsstørrelser, langskilte og rosetter lede besøgende rundt i bygningens primære og sekundære rum, hvilket ligeledes er et vigtigt element i bygningshistorien.



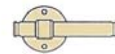
Krydsgrebet er designet til såvel små ejendomme som til loftsværelser, skabs- og pulterrum i større ejendomme.



Krydsgrebet, lille er udviklet med henblik på større ejendomme - f.eks. til indvendige døre i byejendomme. Fås med diverse langskilte til indvendige, dobbeltfløjede døre.



Krydsgrebet, mellem er specielt tiltænkt hoveddøre til bygningen samt indvendige fløj-døre.



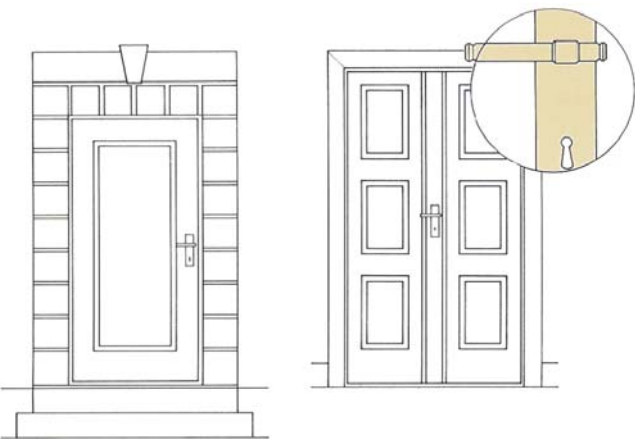
Krydsgrebet, stort anvendes til meget store hoveddøre i palæbygninger o.l.

Grebene sammensættes med enten rosetter eller langskilte, hvor langskiltene primært anvendes til dobbeltfløjede ud- og indvendige døre samt hovedadgangsveje i store bygninger.

BYGNINGSFREDNING

Ved fredede og bevaringsværdige bygninger med originale låse, bør disse i videst muligt omfang bevares. Ved tvivlspørgsmål, kontakt venligst Fredningsstyrelsen.

Classic-Line kan tilpasses de fleste gamle og originale låse.



C-form

